


1. [알립니다]에서 다음 게시글을 눌러 계획 공고를 상세하게 확인합니다.



로그인(들어가기) | 개인 회원등록 | 교육기관 회원가입 | 누리집지도 | 길라잡이

한국어교원 자격제도

심사 안내


심사 신청

심사 결과

자격증

교육기관

도움방




심사안내

한국어 교원 자격(개인) 안내


학위 및 비학위과정(기관) 안내




심사신청

한국어교원 자격(개인) 

2019.09.02.(09:00) ~ 09.10.(18:00)

학위 및 비학위과정(기관) 

~




심사결과

한국어교원 자격(개인)결과

2019.11.01.(09:00) 예정

학위 및 비학위과정(기관) 결과

예정



교육기관

학위 과정(대학(원), 학점은행제)

비학위 과정(양성과정)

알립니다

자료실

자주하는 질문

+ 더보기

• 2020년 제1차 한국어교원 자격 부여(개인자격심사) 계획 공고

2020.02.04

• 2019년도 제1차 대학 등의 교육과정 및 교과목 확인(양성기관 심사) 및 한국어교...

2018.12.03

• 2019년 한국어교원 자격 심사 일정 공고

2018.12.03

• 2018년 제3차 한국어교원 자격 부여(개인자격심사) 계획 공고


2018.11.05

• 2018년 제2차 한국어교원 자격 부여(개인자격심사) 계획 공고

2018.08.06

• 2018년 제1차 한국어교육 실습 교과목 정비 심사의 재심사 관련 안내


2018.06.04



자격증

제발급 신청, 자격확인서 발급, 자격증 진위 확인을 합니다.


→



내정보관리

심사결과 및 진행상황을 확인하실 수 있습니다.


→





이용안내 동영상


한국어 교원 자격심사 사이트에 대해 자세히 안내해 드립니다.

→










2. 로그인(들어가기) 메뉴를 누릅니다.

회원 가입이 되어 있지 않은 분은 '개인 회원등록'을 먼저 해주시기 바랍니다.



로그인(들어가기) | 개인 회원등록 | 교육기관 회원가입 | 누리집지도 | 길라잡이

한국어교원 자격제도

심사 안내


심사 신청

심사 결과

자격증

교육기관


도움방




심사안내

한국어 교원 자격(개인) 안내


학위 및 비학위과정(기관) 안내




심사신청

한국어교원 자격(개인) 

2019.09.02.(09:00) ~ 09.10.(18:00)

학위 및 비학위과정(기관) 

~




심사결과

한국어교원 자격(개인)결과

2019.11.01. (09:00) 예정

학위 및 비학위과정(기관) 결과

예정



교육기관

학위 과정(대학(원), 학점은행제)

비학위 과정(양성과정)


알립니다

자료실

자주하는 질문


+ 더보기

- 2020년 제1차 한국어교원 자격 부여(개인자격심사) 계획 공고2020.02.04
- 2019년도 제1차 대학 등의 교육과정 및 교과목 확인(양성기관 심사) 및 한국어교...2018.12.03
- 2019년 한국어교원 자격 심사 일정 공고2018.12.03
- 2018년 제3차 한국어교원 자격 부여(개인자격심사) 계획 공고2018.11.05
- 2018년 제2차 한국어교원 자격 부여(개인자격심사) 계획 공고2018.08.06
- 2018년 제1차 한국어교육 실습 교과목 정비 심사의 재심사 관련 안내2018.06.04




자격증

재발급 신청, 자격확인서 발급, 자격증 진위 확인을 합니다.



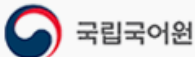
내정보관리

심사결과 및 진행상황을 확인하실 수 있습니다.




이용안내 동영상


한국어 교원 자격심사 사이트에 대해 자세히 안내해 드립니다.




국립국어원



국립국어원 한국어교수학습센터
Center for Teaching and Learning Korean



국가평생교육진흥원
National Institute for Lifelong Education



한국산업인력공단
HUMAN RESOURCES DEVELOPMENT SERVICE OF KOREA

3. 회원 가입 시 등록한 전자우편과 비밀번호를 입력하고 로그인을 합니다.

로그인

한국어교원 누리집은 공인인증서 또는 전자우편 주소를 통해 로그인 하실 수 있습니다.

* 한국어교원 자격심사 누리집은 크롬(Chrome)에 최적화되어 있으므로, 크롬으로 사용하시기를 권장합니다.

로그인 방법을 선택해 주세요.

공인인증서 등록 과정에서 인증서 창이 뜨지 않을 경우 "이곳"을 눌러 새 버전을 설치해 주시기 바랍니다.

개인(교사)

전자우편 로그인

공인인증서 로그인

전자우편은 @뒤의 주소까지 모두 적어야 합니다.

1. 전자우편 로그인

전자우편

@

비밀번호

.....

로그인

전자우편을 등록하지 않으신 분은 전자우편 등록 후 로그인 해 주세요.

승급 대상자는 전자우편 찾기/비밀번호 변경'을 눌러 기존에 가입한 이력을 확인하시기 바랍니다.

개인회원가입

전자우편 찾기/비밀번호 변경

비밀번호 입력 후 로그인 버튼을 누를 때 비밀번호가 늘어나는 것으로 보이는 것은 암호화가 되면서 발생하는 정상적인 현상입니다.

제공된 방법으로 로그인이 불가능하신 경우, 02-2669-9671~4 / kteacher@korea.kr 로 문의해 주시기 바랍니다.

※ 로그인이 되지 않는다면?

[입력된 데이터에 해당하는 정보가 존재하지 않습니다.] 라는 메시지가 뜰 때:

→전자우편을 잘못 입력한 경우입니다. 전자우편 주소를 다시 확인하시기 바랍니다.

[입력된 비밀번호가 기존의 비밀번호와 다릅니다. 다시 입력하여 주십시오.] 라는 메시지가 뜰 때:

→비밀번호를 잘못 입력한 경우입니다. 회원 등록 시 설정했던 비밀번호를 입력하시기 바랍니다.

4. 로그인 후 [심사 신청] - [한국어교원 자격] 메뉴를 눌러 심사신청서를 작성합니다.

한국어교원 자격제도	심사 안내	심사 신청	심사 결과	자격증	교육기관	도움방
한국어교원 자격제도 개념	한국어교원자격 심사	한국어교원 자격	한국어교원 자격	재발급 신청	학위 과정(대학(원), 학점은행제)	알립니다
자격제도 세부 내용	대학 등의 교육과정 및 교과목 확인	학위 및 비학위 과정	학위 및 비학위 과정	자격확인서 발급	비학위 과정 (양성과정)	자주하는 질문
자격제도 관련 법규				자격증 부여 확인		질문 게시판
						자료실

나의 정보

내 정보 관리


나의 정보

교원자격 심사 신청 현황

자격증 재발급 현황

공인인증서 재등록 (개인회원)

개인 정보

성명		
생년월일		
전자 우편	@kteacher.kr	

수정

자격제도 및 심사관련

문의사항



전화 02-2669-9671~4

전송(FAX) 02-2669-9747

전자우편 kteacher@korea.kr

5. '신청서 작성'을 누르면 다음 화면으로 넘어갑니다.
다음 화면에서는 몇 가지 질문을 통해 신청 가능한 급수를 안내합니다.

심사 신청

한국어교원자격 심사 신청 안내

회차

2017년도 02회차

접수일

2017.08.30. ~ 2017.09.08.

합격자 발표

2017.11.03.

한국어교원자격심사신청서[별지 제1호 서식]를 작성하시겠습니까?

신청서 작성

※급수를 안내하는 질문이 이해가 가지 않을 때?

- Q. '국가평생교육진흥원에서 학점은행제를 통해 학위를 취득하셨습니까?'라는 질문이 이해가 가지 않아요.
A. 학점은행제로 교과목을 이수하여 외국어로서의 한국어학 학위를 받은 분은 '예'를 누르시고,
일반 대학교, 대학원, 사이버 대학교에서 한국어교육과 관련된 학위를 받거나
한국어교원 양성과정(120시간)을 이수한 분은 '아니오'를 누르시면 됩니다.

6. 제출 서류 발송 유의 사항을 숙지하고 '심사신청서 작성하기'를 누릅니다.
유의 사항은 급수에 따라 내용이 다르므로 반드시 꼼꼼하게 확인하시기 바랍니다.
(하단 내용은 2급 9번 신청자의 유의사항입니다.)

심사 신청

제출 서류 발송 유의 사항

- 모든 서류는 원본으로 제출해야 합니다.
- 모든 서류는 국문본으로 제출해야 합니다.
- 학위 수여 예정 증명서는 인정되지 않습니다.
- 기관장의 직인이 찍히지 않은 증명서는 인정되지 않습니다.

한국어교원자격심사위원회의 적합 판정 받은 교과목명과 성적증명서의 교과목명이 100% 일치하지 않을 시 필수이수학점으로 인정받지 못하므로 심사 신청 전에 성적증명서와 대조하여 필수이수학점 충족 여부를 확인해 주시기 바랍니다. 한 글자라도 다를 경우에 다른 과목으로 확인되오니, 반드시 적합 교과목을 '한국어교원자격심사 누리집 - 교육기관 - 학위 과정 - 해당 교육기관명'에서 확인해 주시기 바랍니다.

- 한국어능력시험 6급 성적증명서는 개인 자격 부여 접수 시작일을 기준으로 2년 이내에 응시한 시험만 유효합니다.
- 부적합시기에 교과목을 수강했을 경우, 소명자료를 제출해야 합니다. 소명자료는 교재, 강의자료, 과제, 발표자료, 시험 문제, 답안지 등을 통해 강의계획서의 내용을 2/3 이상 증빙할 수 있어야 하며, 제출한 소명자료대로 실제 운영되었음을 확인하는 기관장의 공문 (필수)이 첨부되어야 합니다.
- 미심사 과목으로 불합격한 경우 기관에서 해당 교과목에 대해 교과목 심사를 받아 적합 받은 후 다시 심사 신청을 해야 합니다.

※ 주의 사항을 모두 숙지하셨습니까? ☐ 예

심사신청서 작성하기

7. [별지 제1호 서식] 한국어교원 자격 심사신청서를 작성합니다.

심사 신청

[별지 제1호 서식] 한국어교원 자격 심사신청서

신청인

영문명은 여권에 적힌 대로 입력합니다.
자격증에 영문명은 신청자가 입력한 그대로 발급됩니다.

한글 이름과 생년월일은 자동
입력되며 수정이 되지 않습니다.

성명 * **한글** 국어원
영문 성 GUK 이름 EOWON (영문)
(입력하신 영문명 그대로 자격증이 발급되므로 여권에 적힌 영문명대로
정확하게 입력해 주세요.)

생년월일 * 입력예: 1975년 3월 15일생 → 750315,
숫자 6자리

성별 * 여성 : ☐ 남성 : ☐

국적 * 선택 (법적인 국적을 선택하여 주십시오.)

주소 * 자격증 발송 주소이므로 정확히 입력해 주세요.
 우편번호 찾기 ☐ 해외거주
'우편번호 찾기'를 누르면 도로명 주소 검색이 가능합니다.
해외에 거주하는 경우 '해외거주'를 클릭하고 직접 주소를
입력하시기 바랍니다.

연락처 휴대전화번호 * - -
전화번호 - -
- 외국전화번호는 국가번호와 지역번호도 함께 입력

전자 우편 * @ kteacher.kr

신청 등급 * 2 급 - 9 번
신청 등급은 직접 수정할 수 없습니다.
신청 등급이 잘못 나오는 경우,
심사 신청 첫 페이지로 돌아가 급수 안내 질문에 다시 답하시거나
한국어교원 자격심사 담당자에게 전화로 수정 요청을 하셔야 합니다.

한국어교원 자격증 신규

파일 선택 선택된 파일 없음
사진은 '파일 선택' 버튼을 누른 후
이미지 파일(JPG, PNG, BMP 등)을 선택해
'열기' 버튼을 누르면 첨부됩니다.

7. [별지 제1호 서식] 한국어교원 자격 심사신청서를 작성합니다.

※학점은행제 이수자 화면 (2급 9번)

학력

[평가인증 학습과정 이수]				
구분	학습과정명	성적	학점	이수년월
	교과목명			
필수	외국어로서의한국어교수이론	3	2017-04	
필수	한국어교원교육론	3	2017-04	
필수	외국어로서의한국어발달교육론	3	2017-07	
필수	외국어로서의한국어교육론	3	2017-07	
필수	한국어의이론	3	2017-10	
필수	다문화이해	3	2018-01	
필수	외국어습득론	3	2018-01	
필수	한국어학개론	3	2018-04	
필수	한국어학개론	3	2018-05	
필수	외국어로서의한국어문법교육론	3	2017-04	
필수	외국어로서의한국어학개론	3	2017-04	
필수	외국어로서의한국어교육론	3	2017-07	
필수	외국어로서의한국어교육론	3	2017-07	
필수	외국어로서의한국어학개론	3	2017-10	
필수	외국어로서의한국어학개론	3	2017-10	
필수	외국어로서의한국어교육론	3	2018-01	

성적증명서상 '이수년월' 중 가장 빠른 날짜를 적습니다.

학사학위증명서상 '학위수여년월일'을 적습니다.

자동으로 입력됩니다.

부터	까지	한국어교육 분야 학력 (‘학교명과 학과명’ 또는 ‘학교명과 전공명’ 기재)
<input type="text"/> 년 <input type="text"/> 월	<input type="text"/> 년 <input type="text"/> 월	국가평생교육진흥원 외국어로서의한국어학

※일반 대학교, 대학원, 사이버 대학교 졸업자 화면 (2급 9번, 2급 1번, 3급 10번, 3급 2번)

학력

부터	까지	한국어교육 분야 학력 (‘학교명과 학과명’ 또는 ‘학교명과 전공명’ 기재)
<input type="text"/> 년 <input type="text"/> 월	<input type="text"/> 년 <input type="text"/> 월	<input type="text"/> <input type="button" value="검색"/>

입학한 연도와 월을 적습니다.

졸업한 연도와 월을 적습니다.

'검색' 버튼을 눌러 졸업한 학교 이름을 검색하여 선택하면 입력됩니다.

7. [별지 제1호 서식] 한국어교원 자격 심사신청서를 작성합니다.

※한국어교원 양성과정(120시간) 이수자 (3급 11번, 3급 7번) 화면

양성과정

이수증명서는 반드시 **[별지 제2호 서식]**에 맞추어 발급받으시기 바랍니다.

부터	까지	한국어교원양성과정 이수 기관명	이수시간
<input type="text"/> 년 <input type="text"/> 월 <input type="text"/> 일	<input type="text"/> 년 <input type="text"/> 월 <input type="text"/> 일	<input type="text"/> <input type="button" value="검색"/>	<input type="text"/>

이수증명서의 '이수 기간'을 보고 작성합니다.

'검색' 버튼을 눌러
이수한 양성기관을 검색하여
선택하면 입력됩니다.

이수증명서의
'총 이수 시간'을
보고 작성합니다.

※경력요건자 화면 (1급 12번, 2급 14번, 2급 13번, 3급 5번)

한국어교육 근무 경력

한국어교육 근무경력증명서는 반드시 **[별지 제3호 서식]**에 맞추어 발급 받으시기 바랍니다.

* 직위(급)란에는 '수습강사, 시간강사, 전임강사'등으로 적으십시오.

'근무경력 추가'를 누르면
경력을 작성할 수 있는
칸이 생깁니다.

근무경력 추가

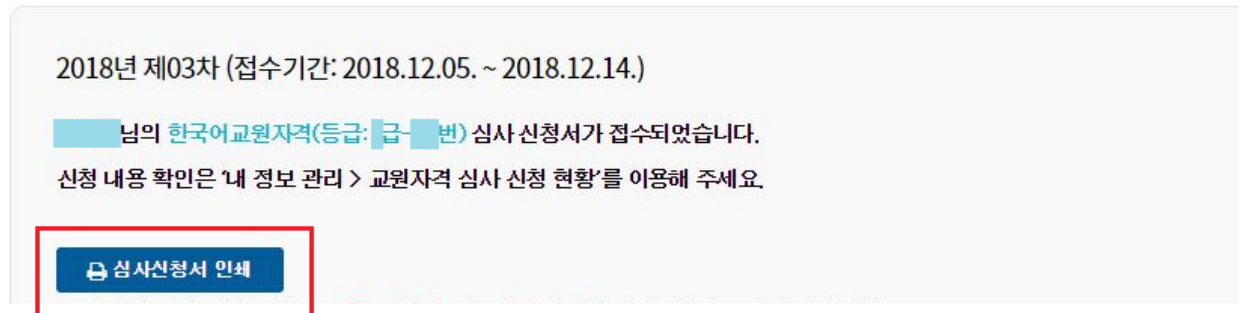
부터	까지	근무 기관	직위(급)	삭제

※ 심사신청서 상 근무 경력은 기관별로 작성해 주시기 바랍니다.(세부 경력 사항은 제출해 주시는 경력증명서[별지 제3호 서식]를 통해 확인합니다.)

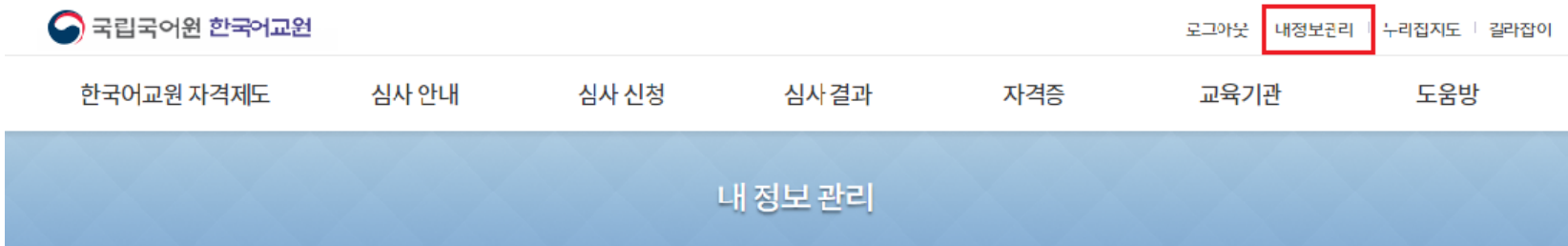
8. 화면 내의 모든 내용을 작성하면 화면 하단의 '신청서 제출'을 누릅니다.
 '임시 저장'만 누르면 신청서 제출이 완료되지 않으므로 유의하시기 바랍니다.



신청서 제출을 완료하면 '심사신청서 인쇄' 버튼으로 신청서를 인쇄합니다.



신청서 제출 직후 심사신청서 인쇄가 어려운 경우
 [내정보관리]-[교원자격 심사 신청 현황] 화면에서도 인쇄가 가능합니다.



국립국어원 한국어교원

로그아웃 내정보관리 누리집지도 길라잡이

한국어교원 자격제도

심사 안내

심사 신청

심사 결과

자격증

교육기관

도움방

내 정보 관리

내 정보 관리

나의 정보

교원자격 심사 신청 현황

자격증 재발급 현황

공인인증서 재등록 (개인회원)

자격심사신청 현황

(생년월일:)님의 심사 신청 현황입니다.

신청 회차	신청 등급	보유 등급	신청 구분	신청 상태	심사 결과	자격 취득일
2013년 03회차	급 - 번	급 - 번		접수중(서류발송요망) 서류	미처리	심사신청서 인쇄

9. 심사신청서 인쇄 후 하단에 서명하여 나머지 제출 서류와 함께 국립국어원으로 발송하시면 됩니다.

(우체국 등기 이용 요망, 심사 접수 마감일 소인까지 유효.

급수별 제출 서류는 [알립니다]의 심사 계획 공고를 확인하시기 바랍니다.)

⑦신청 등급 (2)급-(9)번		⑧한국어교원 자격증 소지자(해당자만 기재) 자격증 번호: null	
⑨학력	부터	까지	최종 학력 (‘학교명’과 ‘학과명’ 또는 ‘학교명’과 ‘전공명’ 기재)
	2016.08.	2017.12.	국가평생교육진흥원 외국어로서의한국어학
⑩양성 과정	부터	까지	한국어교원 양성 과정 이수 기관명
			해당없음
⑪한국 어교육 근무 경력	부터	까지	근무 기관
			해당없음
			직위(급)
			발령자

「국어기본법」 제19조제2항 및 「국어기본법 시행령」 제13조에 따라 한국어교원 자격 심사를 신청합니다.

온라인 심사 신청 시 작성하지 않은 부분에 '해당없음'으로 인쇄되어 나오는 것은 정상적인 상태이므로, 그대로 발송하시면 됩니다.

Q. 준비된 실물 서류는 어떤 주소로 발송하나요?

A. [(우)07511 서울특별시 강서구 금남화로 154 국립국어원 2층
한국어진흥과 한국어교원자격심사 담당자 앞]으로 발송하시면 됩니다.
본 주소는 한국어교원 누리집 하단에서도 확인 가능합니다.

⑨학력:

2급 9번, 2급 1번, 3급 10번, 3급 2번
대상자만 작성

⑩양성과정:

3급 11번, 3급 7번 대상자만 입력

⑪한국어교육 근무 경력

1급 12번, 2급 14번, 2급 13번, 3급 5번
대상자만 입력

The screenshot shows the official website of the National Korean Language Institute. It features a navigation bar with links for 'Home', 'About Us', 'Recruitment', 'Education', 'Research', 'Publications', and 'Contact Us'. Below the navigation bar, there are several service icons and a list of recent news or announcements. At the bottom, there is a footer with contact information and a red box highlighting the address: [(우)07511 서울특별시 강서구 금남화로 154 국립국어원 2층 한국어진흥과 한국어교원자격심사 담당자 앞].

주소는 누리집 하단에서도 확인 가능

10. 우편 발송 2~3일 후 [내정보관리]-[교원자격 심사 신청 현황]화면에서 접수완료(서류도착)으로 되어 있으면 접수가 완료된 것입니다.

내 정보 관리

자격 심사 신청 현황

내 정보 관리

나의 정보

교원자격 심사 신청 현황

자격증 재발급 현황

공인인증서 재등록 (개인회원)

자격제도 및 심사관련

문의사항



전화 02-2669-9671~4

전송(FAX) 02-2669-9747

(생년월일:)님의 심사 신청 현황입니다.

신청 회차	신청 등급	보유 등급	신청 구분	진행 상태	심사 결과	자격 취득일
2018년 03회차	급 - 번	급 - 번	신규	접수중(서류발송요망) 서류	미처리	
2018년 02회차	급 - 번	급 - 번	신규	접수완료(서류도착) 서류	미처리	

아직 서류가 도착하지 않은 상태

정상적으로 서류가 도착한 상태